

SHIVALIK PUBLIC SCHOOL

Sector-78, MOHALI


ACTIVITY PLANNER OF AUGUST

Class-II

ACTIVITIES :
INDEPENDENCE DAY

RAKSHA BANDHAN

JANMASHTAMI



ENGLISH

UNIT 4

Lesson- 6 : Between Home and School (Page 42)

Activity : English language activity (Spell Bee)

Grammar : Is, Am, Are + verb + ing (workbook lesson 10)

Composition- Describing a person (workbook Lesson 27)

VOCABULARY

1. Write any five words starting or ending with 'ch' sound. (Page no.44) III


2. Name some interesting things you see every day between your home and your school. (Page no.46)

3. Rearrange the jumbled letters to form words. (Page no. 47)

CREATIVE WRITING

1. Make sentences: gate, road, tree, lunch, lizard, game .

3. Write few lines on 'My School'.



UNIT 5

Lesson-7 : This is My Town (Poem Page 48)

Activity : Write and draw any five things you see in your surroundings.

Grammar : Was, Were (workbook lesson 12)

Grammar : Was, Were + verb + ing (workbook lesson 13)

Reading Comprehension: Passage 1: Harry meets an Alien (Grammar way book Page no. 79)

Vocabulary :


1. Form words with the given set of letters and frame a sentence using that word. (Page no. 49)

2. Write any five things you see in your surroundings.

CREATIVE WRITING

1. Make sentences- train, town, street, house, flower, basket

2. Write any five sentences on how can you keep your town/city clean.



3.Composition - Describing an Object (Grammar workbook Lesson 27)

SUBJECT ENRICHMENT ACTIVITY

Write your home address on the postcard

ART INTEGRATION

Make a paper mask of your favourite zoo animal.

MATHS

Unit-4

Lesson -4 : Shadow Story (Togalu)

- Concept of basic 2 D shapes.
- Patterns with shapes.
- Concept of shadow.

Activities: Fun with shadow. (Pg-33)

•Origami dog (Pg- 38)

**Joyful Mathematics Workbook : Lesson -4
Table of 5**

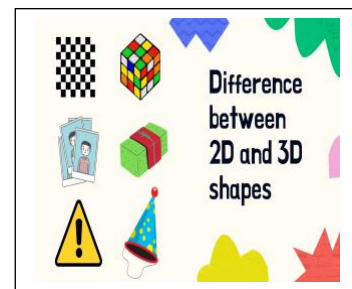
UNIT-5

Lesson -5 : Playing with Lines (Orientations of a line)

- Straight line , Curved line, Slanting line, Vertical line and Horizontal line.

Activity: Asanas in standing position, slanting position. (Pg- 44)

**Joyful Mathematics Workbook : Lesson -5
Tables & Dodging Tables 2 to 5**



HINDI

Unit -4

पाठ 9 – दुनिया रंग -बिरंगी (कविता)

Activity:-

- अपने पसंद के पक्षियों के चित्र बनाकर रंग भरे।

पाठ -11 बैंगनी जोजो (कहानी)

Activity -:

- कहानी में जोजो किस -किस के पास गया क्रम में लिखकर चित्र बनाएं। (Page -43)

Creative Writing

वाक्य बनाओ – आकाश, पंख, फूल, नीला, पेड़, बादल।

Grammar

विपरीत शब्द - खुला , खुशबूदार, नीचे, धीरे ,चढ़ना, पास।

Vocabulary

- पाठ बैंगनी जोजो में आए फलों और सब्जियों के नाम लिखो।
- बे मेल शब्दों को ढूंढकर लिखिए।(Page-35)
- नीचे दी गई शब्द-पहेली में रंगों के नाम पर घेरा लगाकर रंगों के नाम लिखें।(Page- 45)



शब्दावली: - चमचमाता, सूरजमुखी, बंदगोभी, नींबू, बैंगनी , सफ़ेद ,धब्बे, गुब्बारा।

Unit- 5

पाठ 10 कौन (कविता)

Activity -:

- इंद्र धनुष का चित्र बनाएं और रंग भरे।
- कविता गायन

पाठ-12 तोसीया का सपना (कहानी)

Activity-:

- अपने सपनों के बारे में बातचीत करें।
- कहानी में बताए गए फूलों का वर्णन करें और चित्र बनाएं।



Creative Writing

वाक्य बनाओ - चांद, रात, प्यास, सपना, दुनिया।

Vocabulary

- दिए गए शब्दों से प्रश्न बनाएं।(Page- 38)
- दिए गए रंगों में छुपे शब्द खोजिए और रलिखिए।(Page- 50)
- कविता के आधार पर दिए गए वाक्यों को पूरा कीजिए। (Page- 38)

शब्दावली-: चांद ,निर्मल, नदियां, पर्वत ,हरियाली, इंद्रधनुष ,गायब, मिर्च।

ART CRAFT

Unit – 4

Art

- Birthday Cake

Craft

- Origami Fish


Unit- 5

Art

- Duck in the Pond

Craft

- Paper Crumbling (Corn)



COMPUTER

Chapter- 4: How Does A Computer Work

- Starting A Computer
- Desktop
- Shutting Down A Computer

Chapter- 5: Hands On Keyboard

- Alphabet Keys and Function keys
- Number Keys and Arrow keys



- Special Keys and symbol keys

PUNJABI

UNIT-4

- ਓਤੋਂ ਣ ਤੱਕ ਪੜ੍ਹੋ ਅਤੇ ਲਿਖੋ ।
- ਖਾਲੀ ਸਥਾਨ ਭਰੋ ।
- ਸਹੀ ਮਿਲਾਨ ਕਰੋ ।
- ਚਿੱਤਰ ਦੇਖ ਕੇ ਪਹਿਲਾ ਅੱਖਰ ਲਿਖੋ ।
- ਬੋਲ ਲਿਖਤ (Dictation)

UNIT-5

- ਓ ਤੋਂ ਨ ਤੱਕ ਪੜ੍ਹੋ ਅਤੇ ਲਿਖੋ ।
- ਖਾਲੀ ਸਥਾਨ ਭਰੋ ।
- ਸਹੀ ਮਿਲਾਨ ਕਰੋ ।
- ਚਿੱਤਰ ਦੇਖ ਕੇ ਪਹਿਲਾ ਅੱਖਰ ਲਿਖੋ ।
- ਅੱਖਰ ਪਹਿਚਾਣਕੇ ਚਿੱਤਰ ਬਣਾਓ ।





● **ਬੋਲ ਲਿਖਤ (Dictation)**